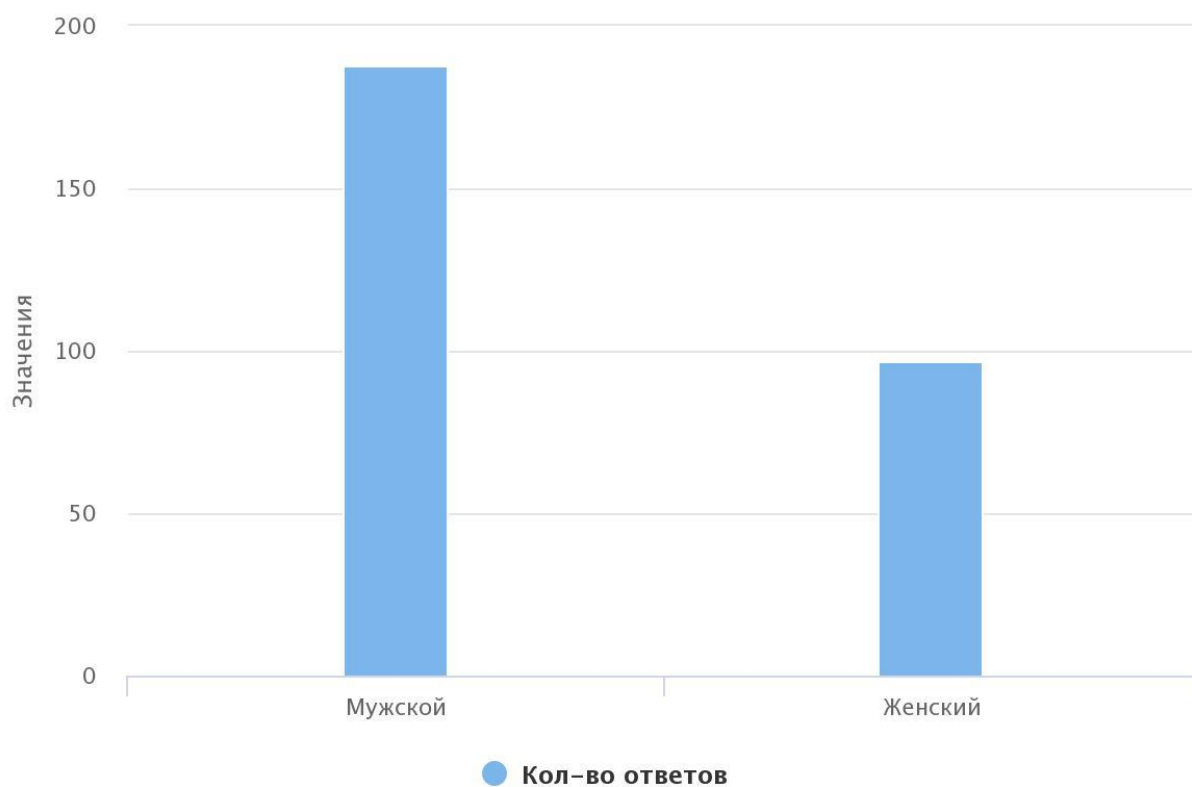
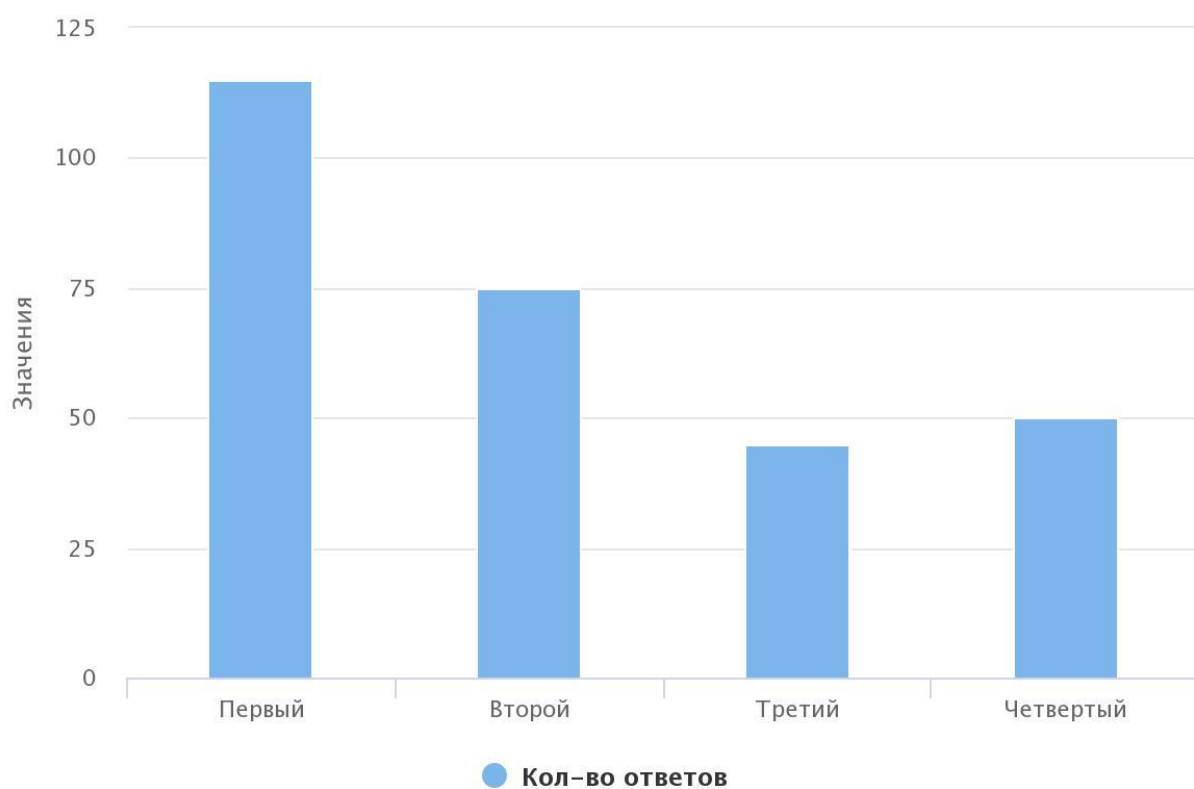


## 1. Ваш пол?



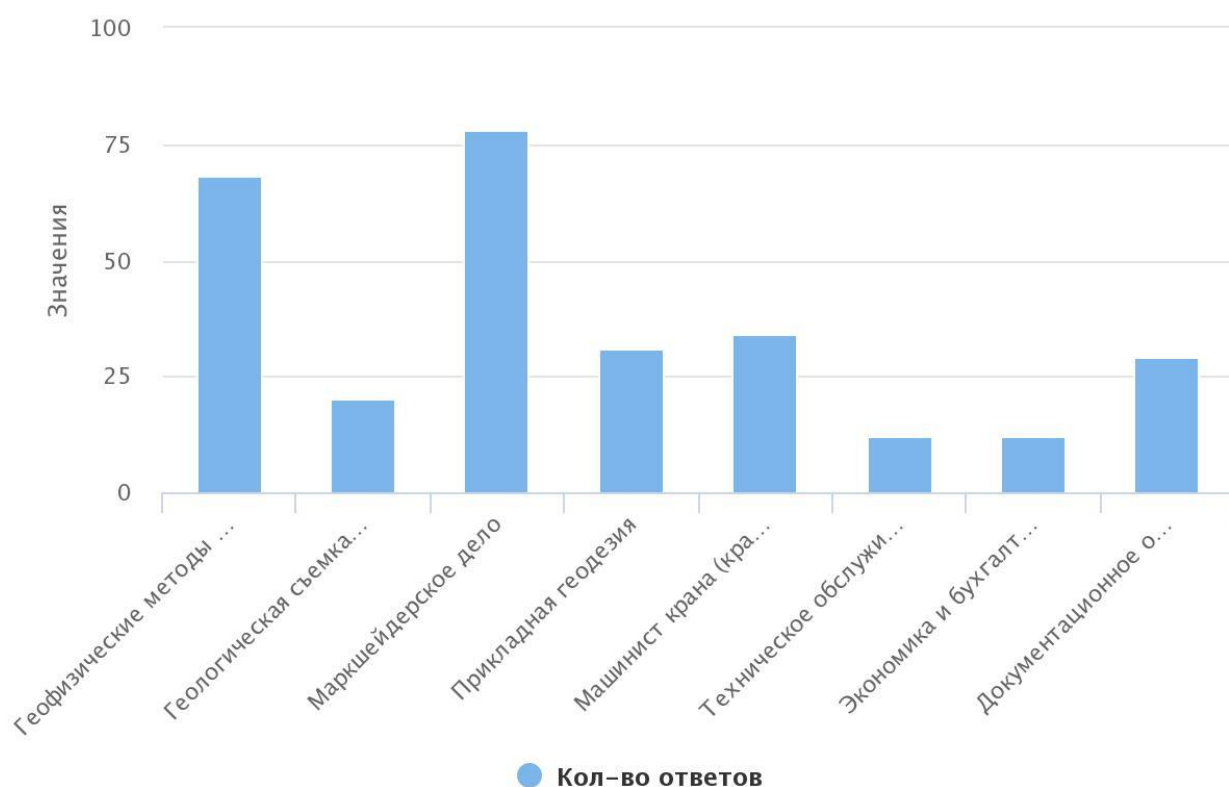
<b>Вариант ответа</b>	<b>Кол-во ответов</b>	<b>Процент</b>
Мужской	188	65.96%
Женский	97	34.04%

## 2. Курс, на котором Вы учитесь?



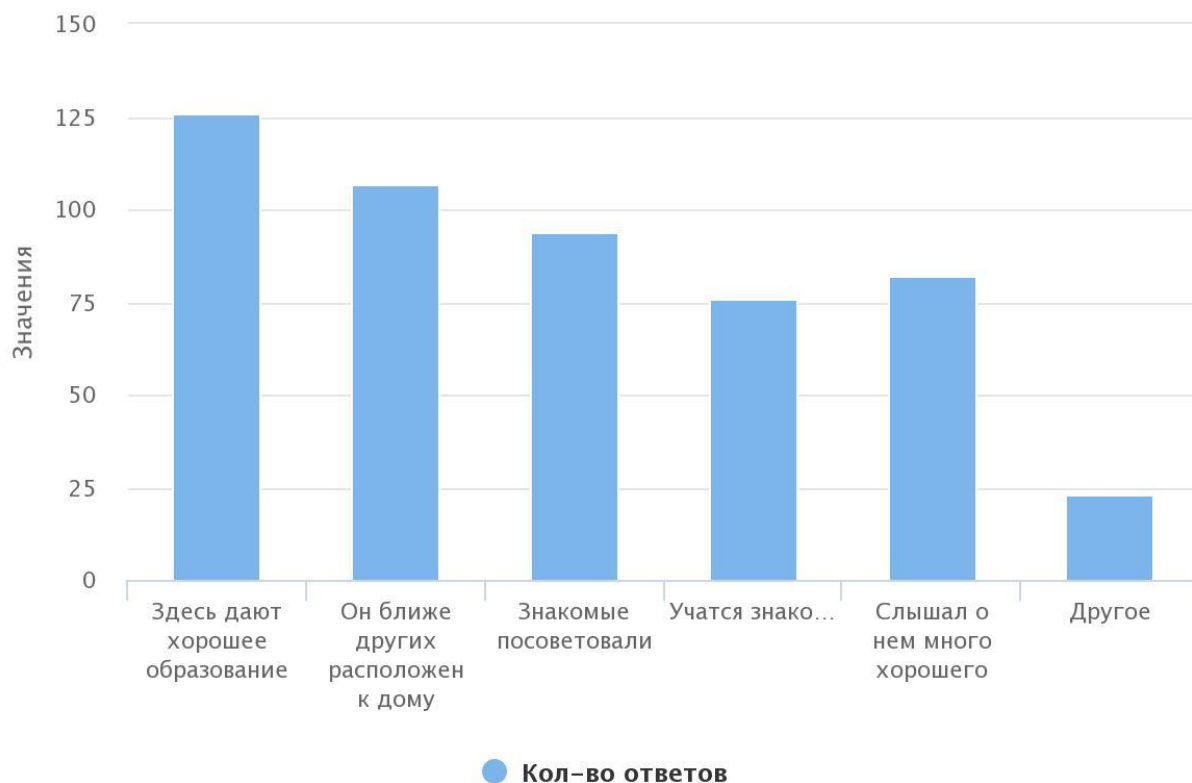
<b>Вариант ответа</b>	<b>Кол-во ответов</b>	<b>Процент</b>
Первый	115	40.35%
Второй	75	26.32%
Третий	45	15.79%
Четвертый	50	17.54%

### 3. Выберите специальность/профессию



Вариант ответа	Кол-во ответов	Процент
Геофизические методы поисков и разведки месторождений полезных ископаемых	68	23.94%
Геологическая съёмка, поиски и разведка месторождений полезных ископаемых	20	7.04%
Маркшейдерское дело	78	27.46%
Прикладная геодезия	31	10.92%
Машинист крана (крановщик)	34	11.97%
Техническое обслуживание и ремонт автомобильного транспорта	12	4.23%
Экономика и бухгалтерский учёт (по отраслям)	12	4.23%
Документационное обеспечение управления и архивоведение	29	10.21%

#### 4. Почему Вы выбрали для обучения именно ГАПОУ СО "Исовский геологоразведочный техникум"



Вариант ответа	Кол-во ответов	Процент
Здесь дают хорошее образование	126	24.8%
Он ближе других расположен к дому	107	21.06%
Знакомые посоветовали	94	18.5%
Учатся знакомые, родственники	76	14.96%
Слышал о нем много хорошего	82	16.14%
Другое	23	4.53%

#### Другие ответ

- Жизнь так сложилась
- Просто нужно получать образование и не более
- Мало учится
- Специальность, по которой хочу учиться
- Преподаю

Не было другого выбора, срок был коротким

Прекрасные преподаватели

Прикольная работа по специальности

Захотелось

Один из немногих кто готовит геологов после 9 класса

Люблю все что связано с деньгами

Все родственники учились и говорили что очень хорошее место, поэтому пошел сюда учиться

Банально больше некуда было идти

Спонтанность

Мама заставила

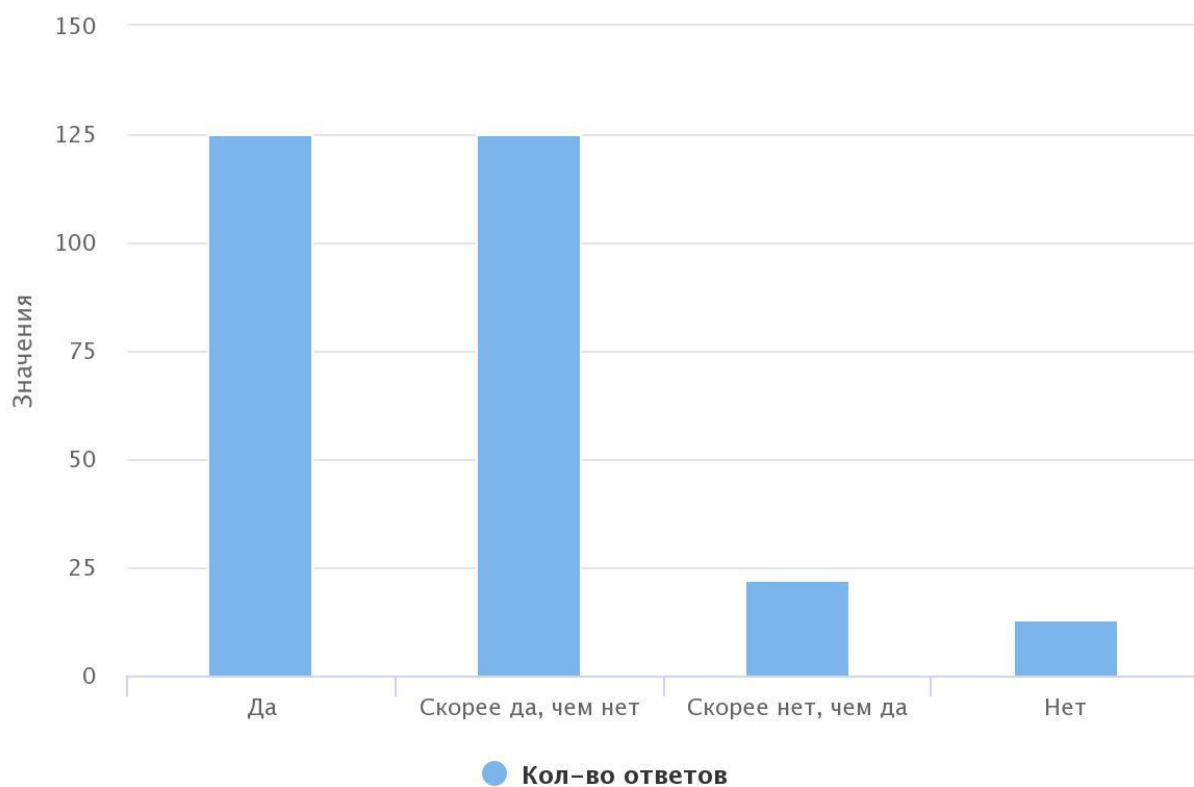
Родители заставили

У меня не было выбора

Ещё проводятся турниры по физ.подготовки и культурно-массовые мероприятия

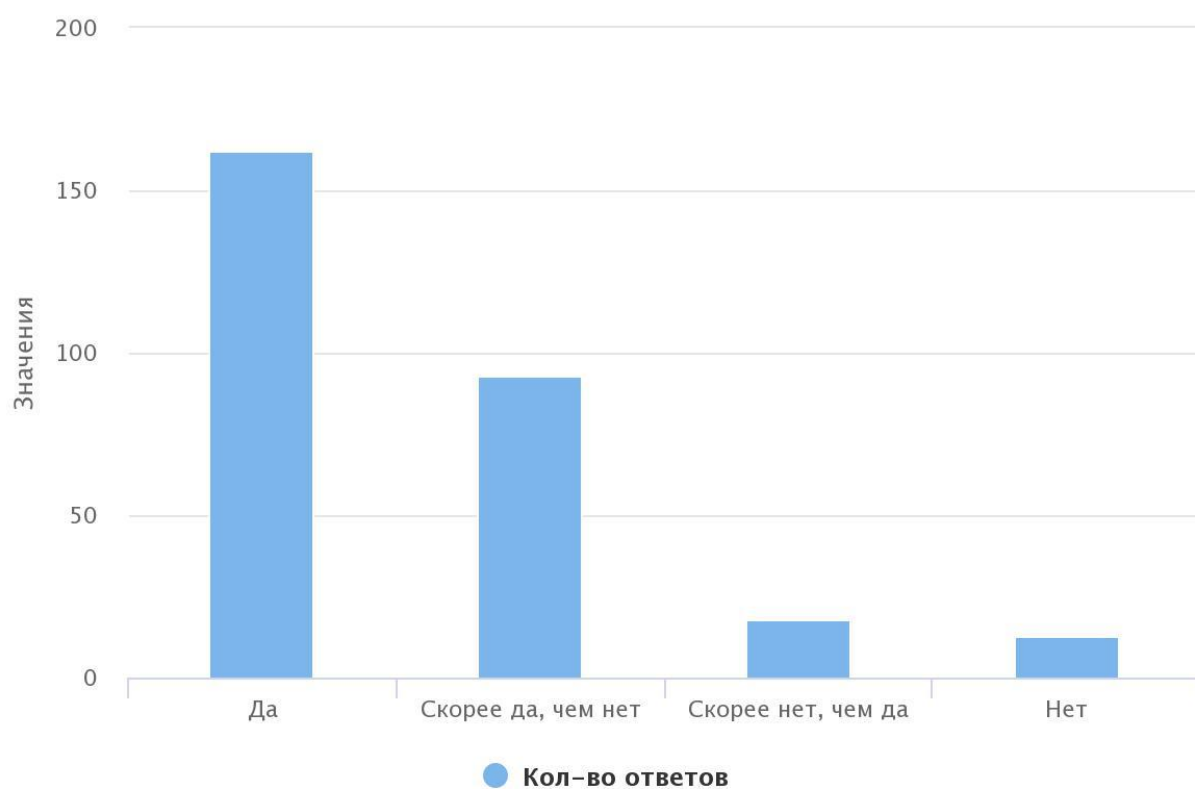
Мама заставила и брат старший тут учился

## 5. Как вы считаете, престижно ли учиться именно в ГАПОУ СО "Исовский геологоразведочный техникум"



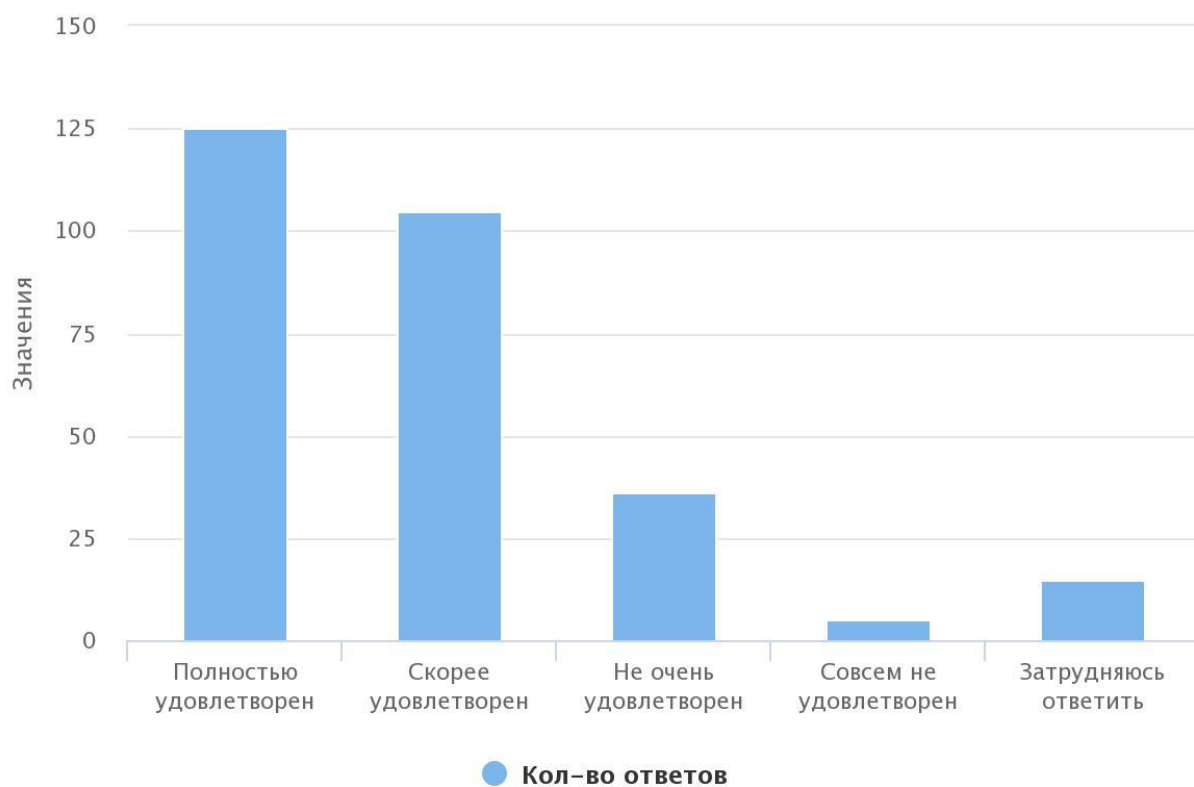
<b>Вариант ответа</b>	<b>Кол-во ответов</b>	<b>Процент</b>
Да	125	43.86%
Скорее да, чем нет	125	43.86%
Скорее нет, чем да	22	7.72%
Нет	13	4.56%

## 6. Интересно ли Вам учиться?



<b>Вариант ответа</b>	<b>Кол-во ответов</b>	<b>Процент</b>
Да	162	56.64%
Скорее да, чем нет	93	32.52%
Скорее нет, чем да	18	6.29%
Нет	13	4.55%

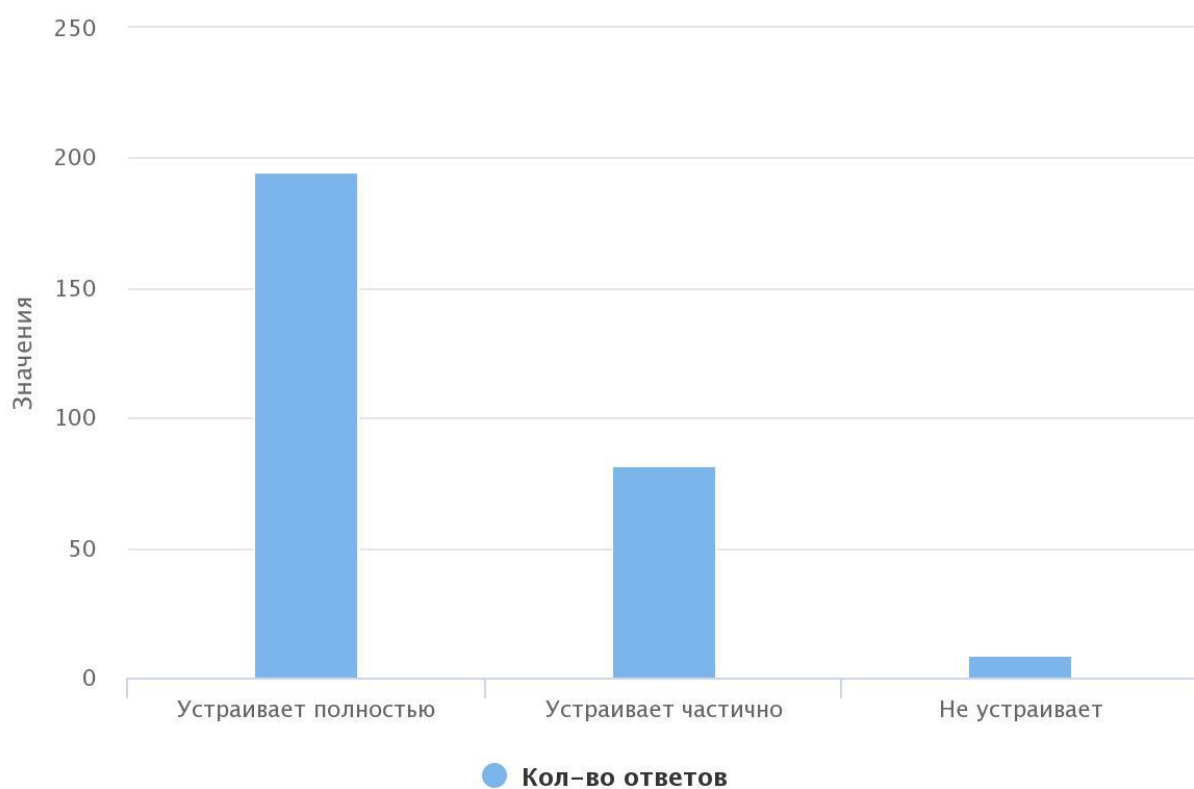
## 7. Удовлетворены ли Вы в целом своей студенческой жизнью?



<b>Вариант ответа</b>	<b>Кол-во ответов</b>	<b>Процент</b>
Полностью удовлетворен	125	43.71%
Скорее удовлетворен	105	36.71%
Не очень удовлетворен	36	12.59%
Совсем не удовлетворен	5	1.75%
Затрудняюсь ответить	15	5.24%

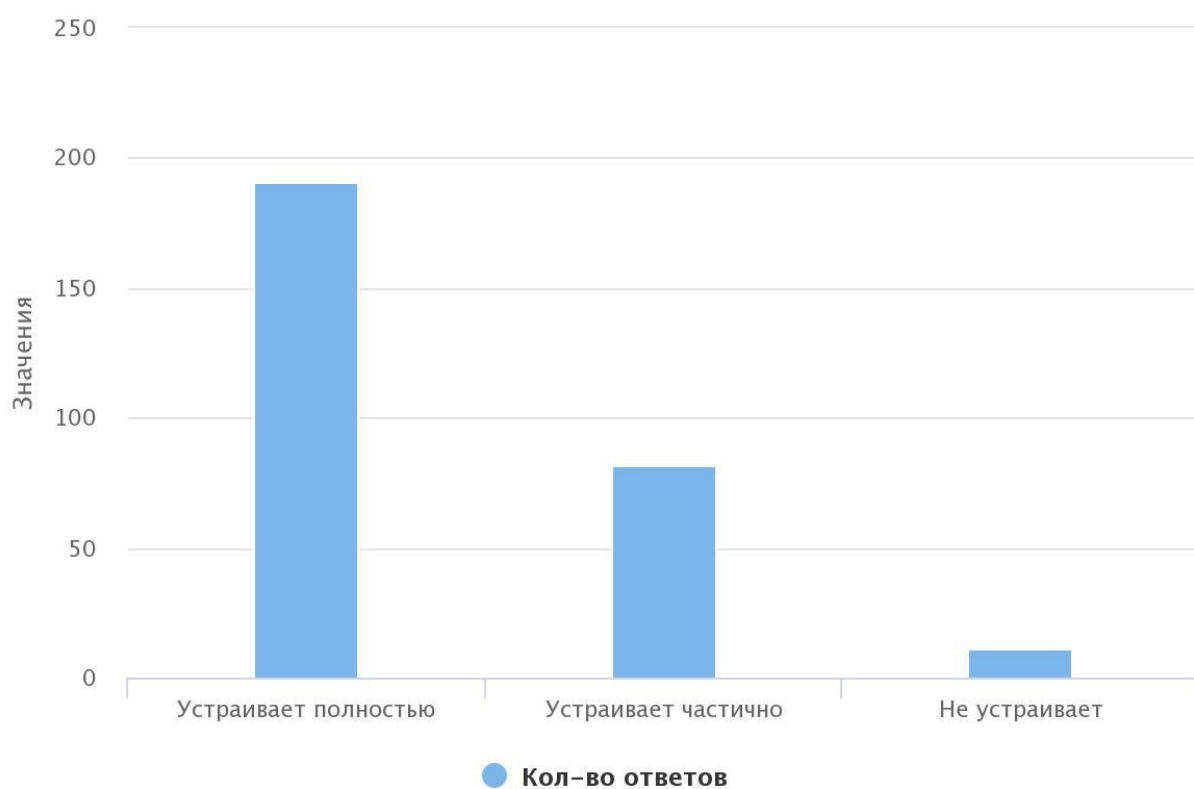


## 8. Устраивает ли Вас профессионализм преподавателей?



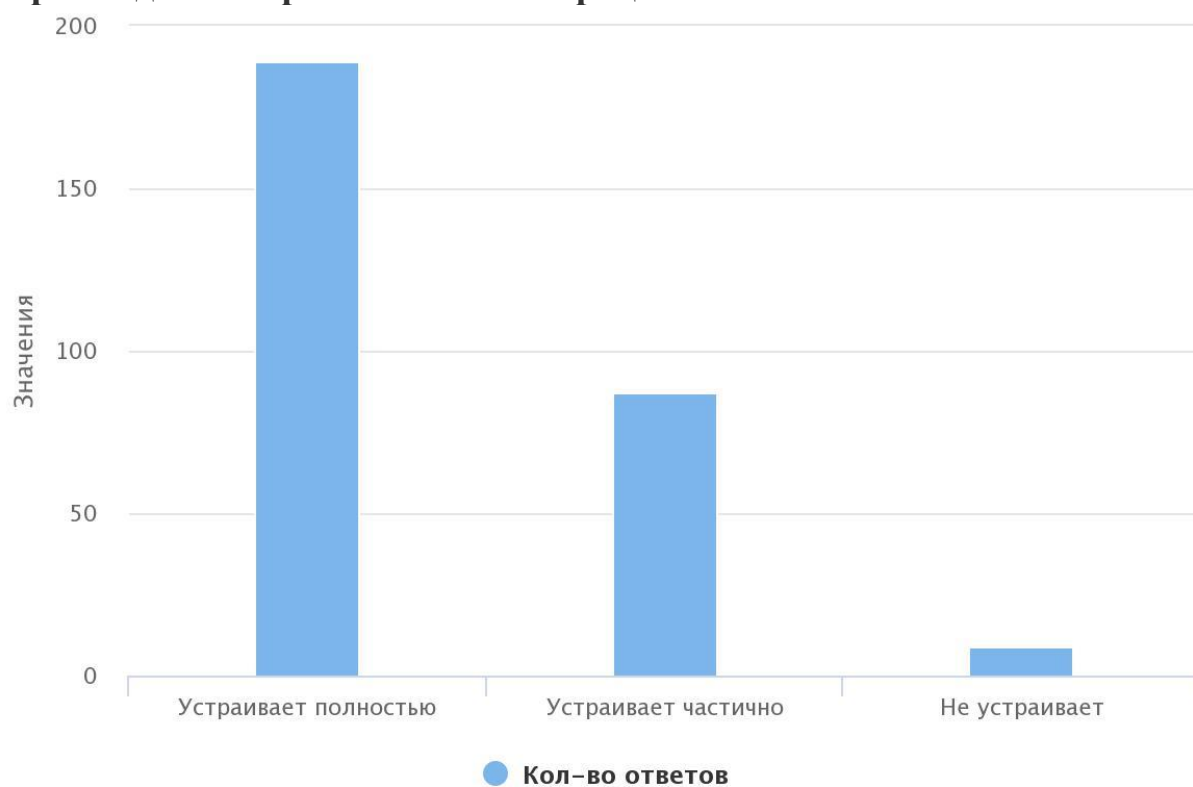
<b>Вариант ответа</b>	<b>Кол-во ответов</b>	<b>Процент</b>
Устраивает полностью	195	68.18%
Устраивает частично	82	28.67%
Не устраивает	9	3.15%

## 9. Устраивает ли Вас качество организации образовательного процесса?



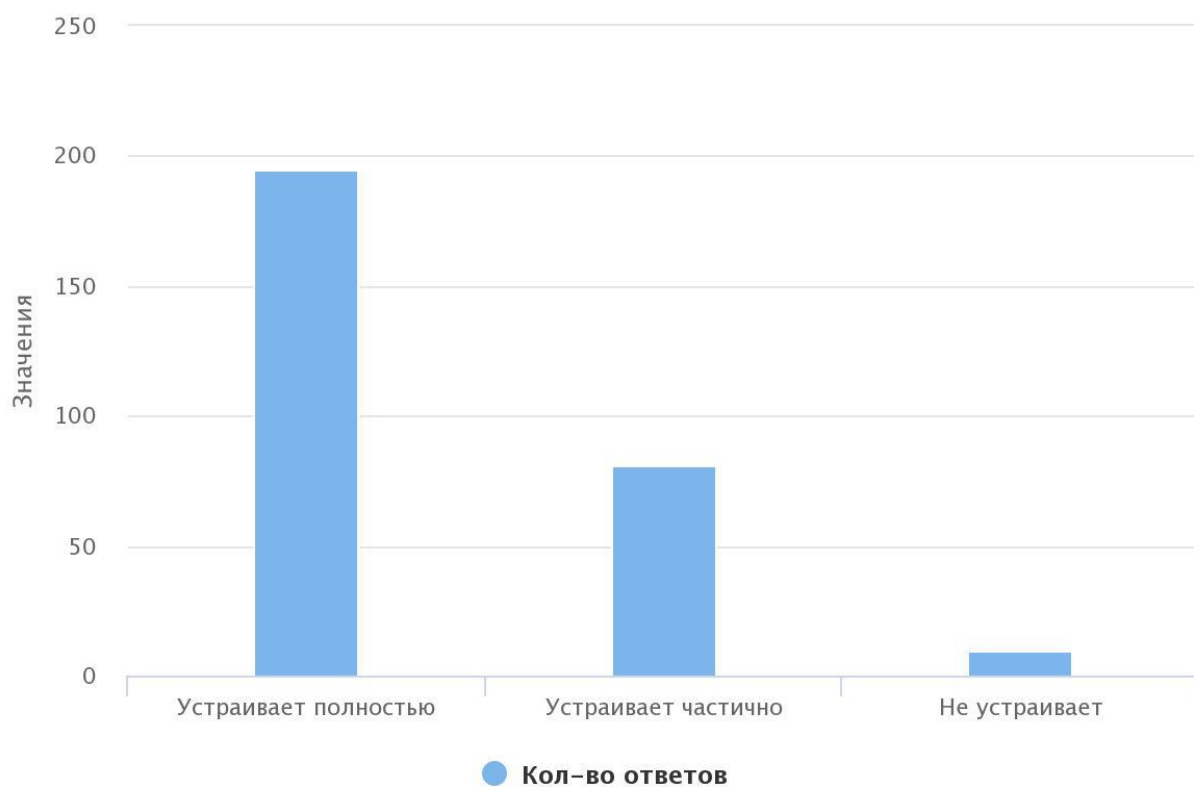
<b>Вариант ответа</b>	<b>Кол-во ответов</b>	<b>Процент</b>
Устраивает полностью	191	67.25%
Устраивает частично	82	28.87%
Не устраивает	11	3.87%

## 10. Устраивает ли Вас качество информационно-библиотечного сопровождения образовательного процесса



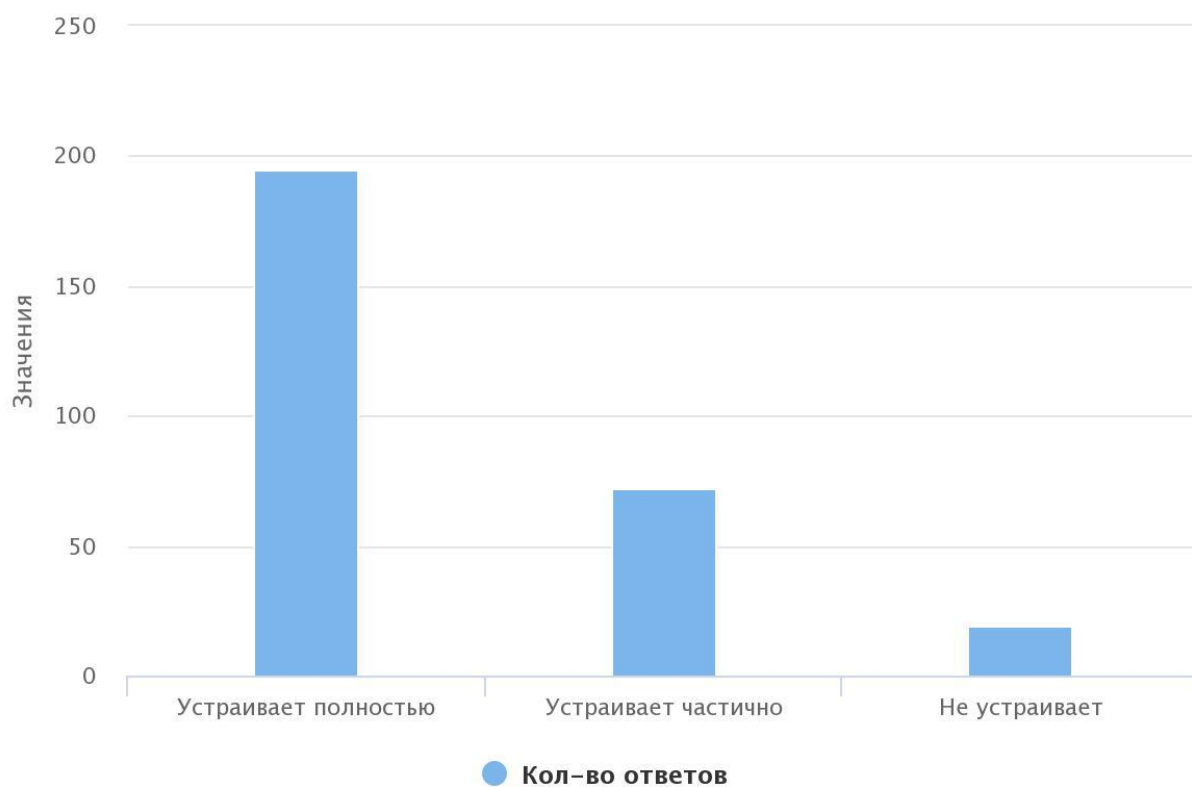
Вариант ответа	Кол-во ответов	Процент
Устраивает полностью	189	66.32%
Устраивает частично	87	30.53%
Не устраивает	9	3.16%

## 11. Устраивает ли Вас качество учебно-методического обеспечения образовательного процесса



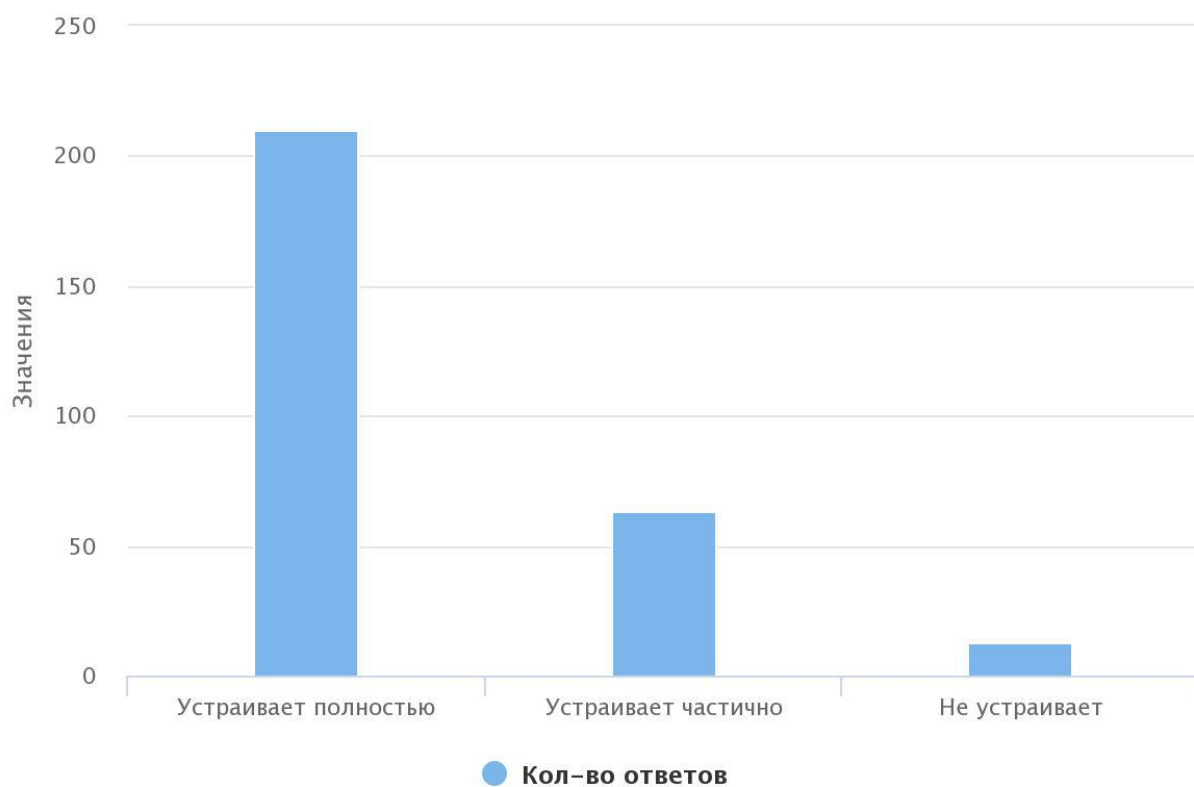
Вариант ответа	Кол-во ответов	Процент
Устраивает полностью	195	68.18%
Устраивает частично	81	28.32%
Не устраивает	10	3.5%

## 12. Устраивает ли вас качество материально-технического обеспечения образовательного процесса



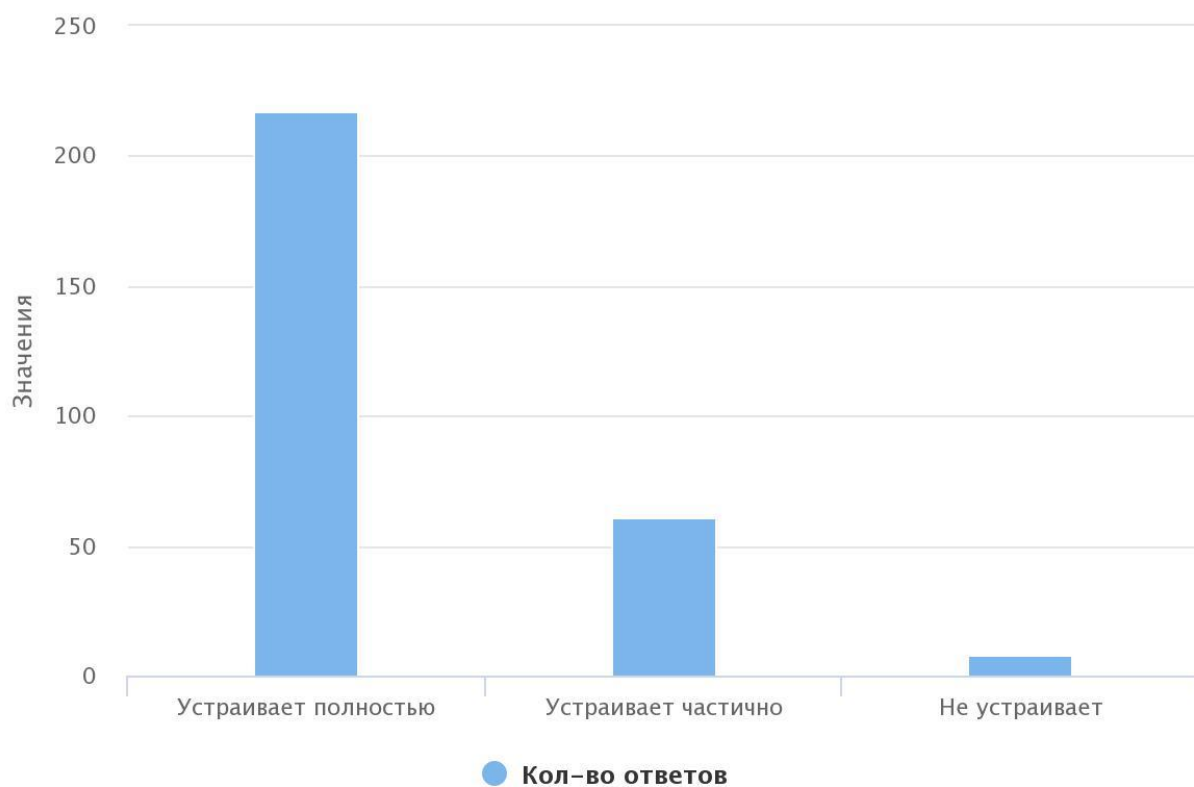
Вариант ответа	Кол-во ответов	Процент
Устраивает полностью	195	68.18%
Устраивает частично	72	25.17%
Не устраивает	19	6.64%

### 13. Устраивает ли Вас качество организации досуга, культурно-массовой и спортивно-оздоровительной работы



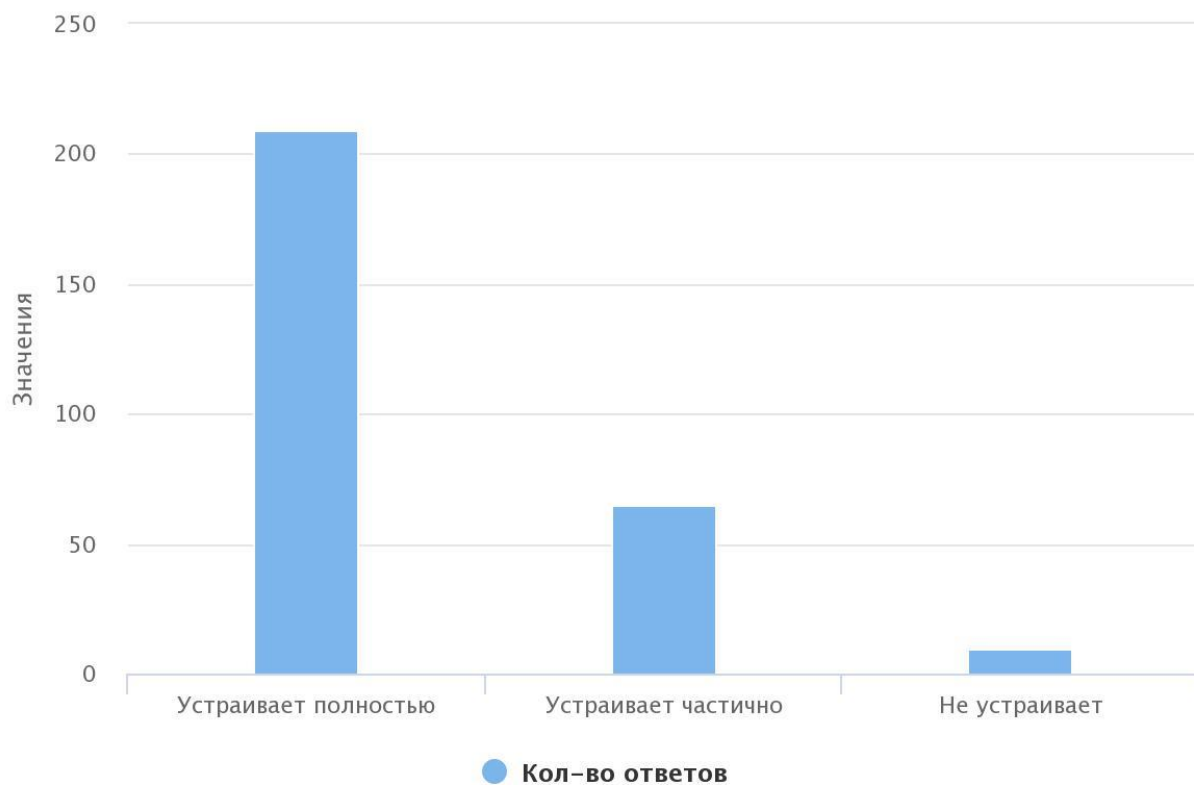
Вариант ответа	Кол-во ответов	Процент
Устраивает полностью	210	73.43%
Устраивает частично	63	22.03%
Не устраивает	13	4.55%

#### 14. Устраивает ли Вас качество приобретаемых в процессе обучения знаний, умений и навыков



Вариант ответа	Кол-во ответов	Процент
Устраивает полностью	217	75.87%
Устраивает частично	61	21.33%
Не устраивает	8	2.8%

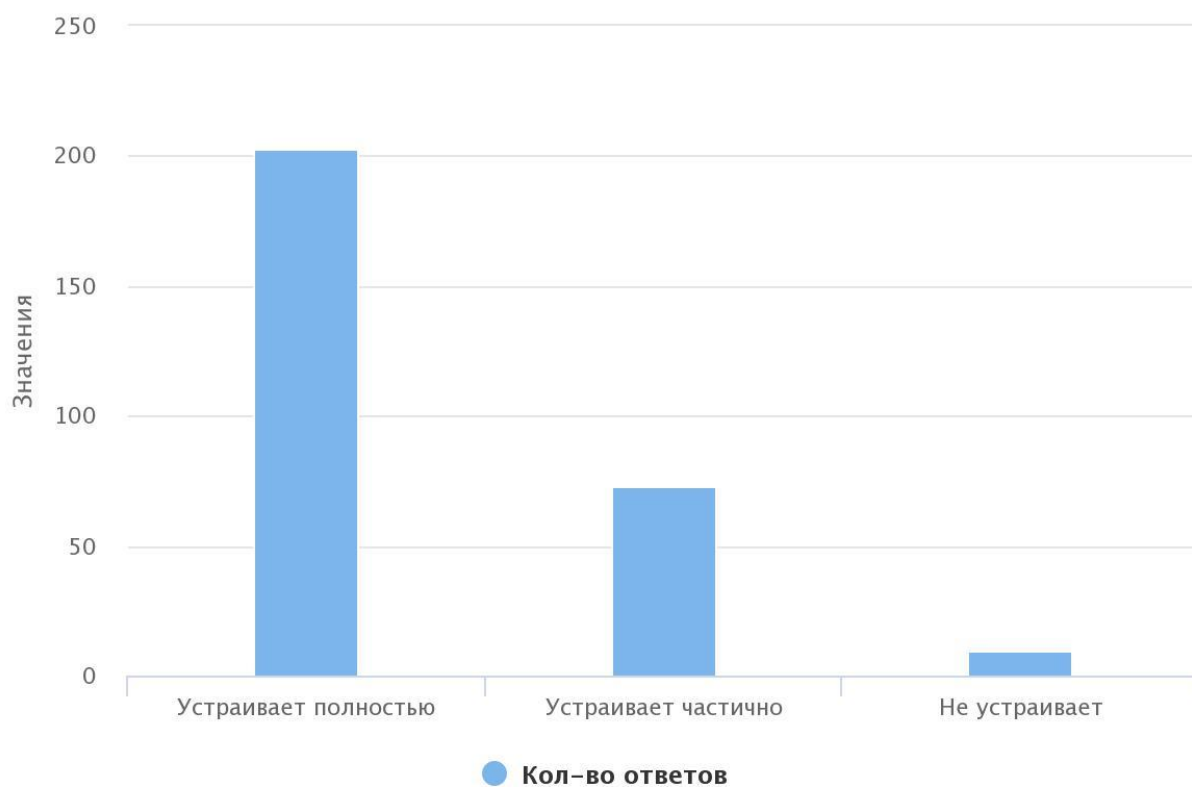
### 15. Полезность приобретенных за время обучения знаний, умений и навыков для трудоустройства и успешной работы по полученной профессии (специальности)



Вариант ответа	Кол-во ответов	Процент
Устраивает полностью	209	73.59%
Устраивает частично	65	22.89%
Не устраивает	10	3.52%

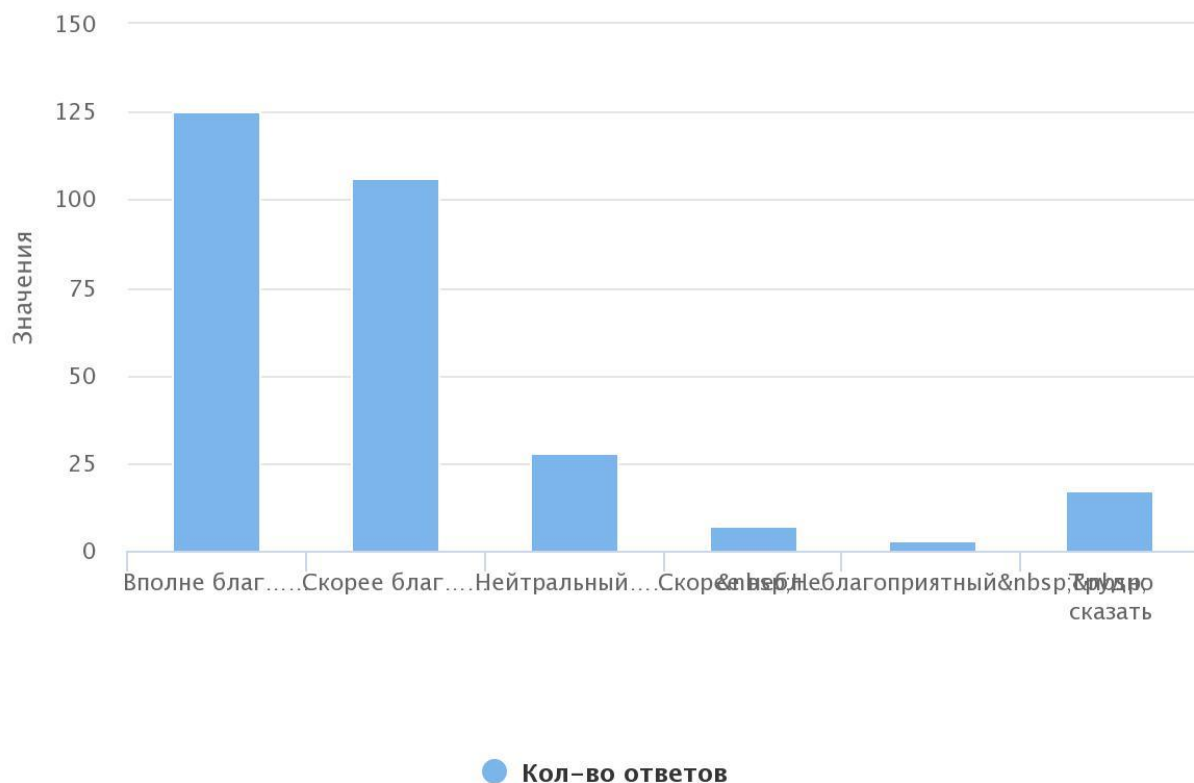


## 16. Полезность приобретённых за время обучения знаний, умений и навыков для продолжения учёбы в высшем учебном заведении



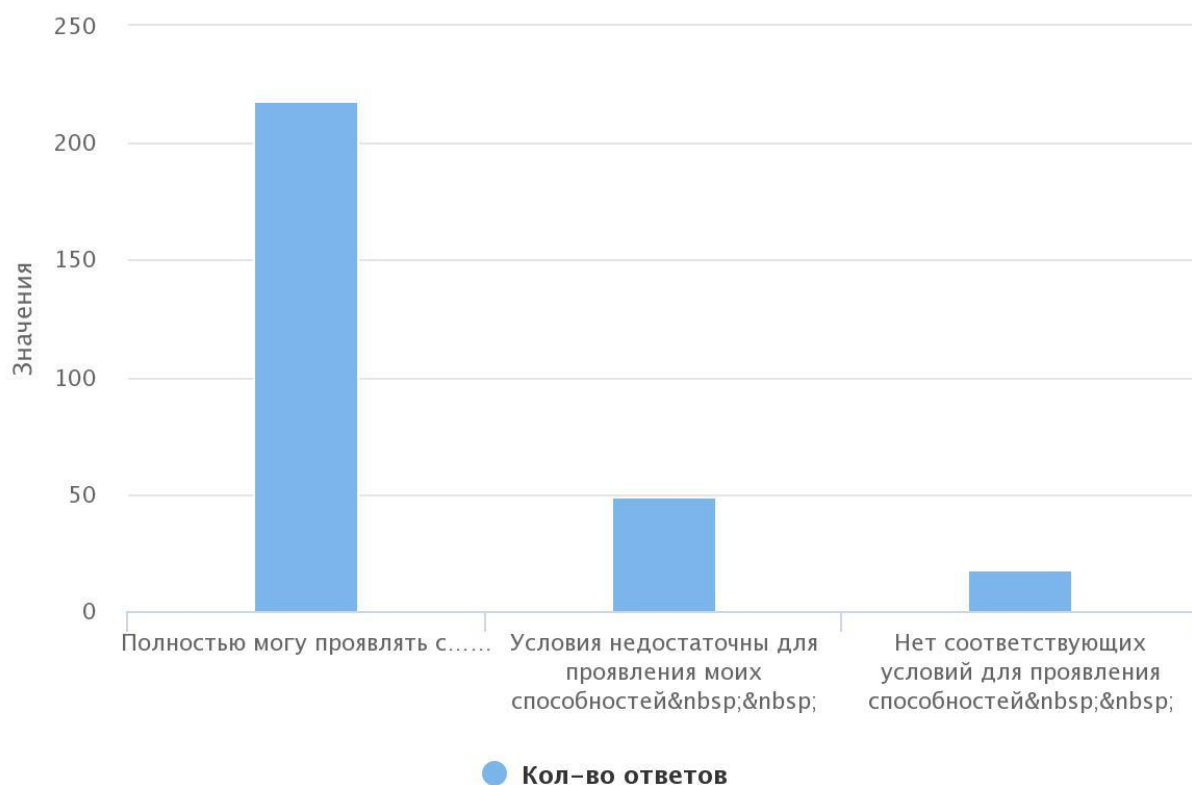
Вариант ответа	Кол-во ответов	Процент
Устраивает полностью	203	70.98%
Устраивает частично	73	25.52%
Не устраивает	10	3.5%

## 17. Насколько психологический климат в нашем техникуме благоприятен для творчества студентов?



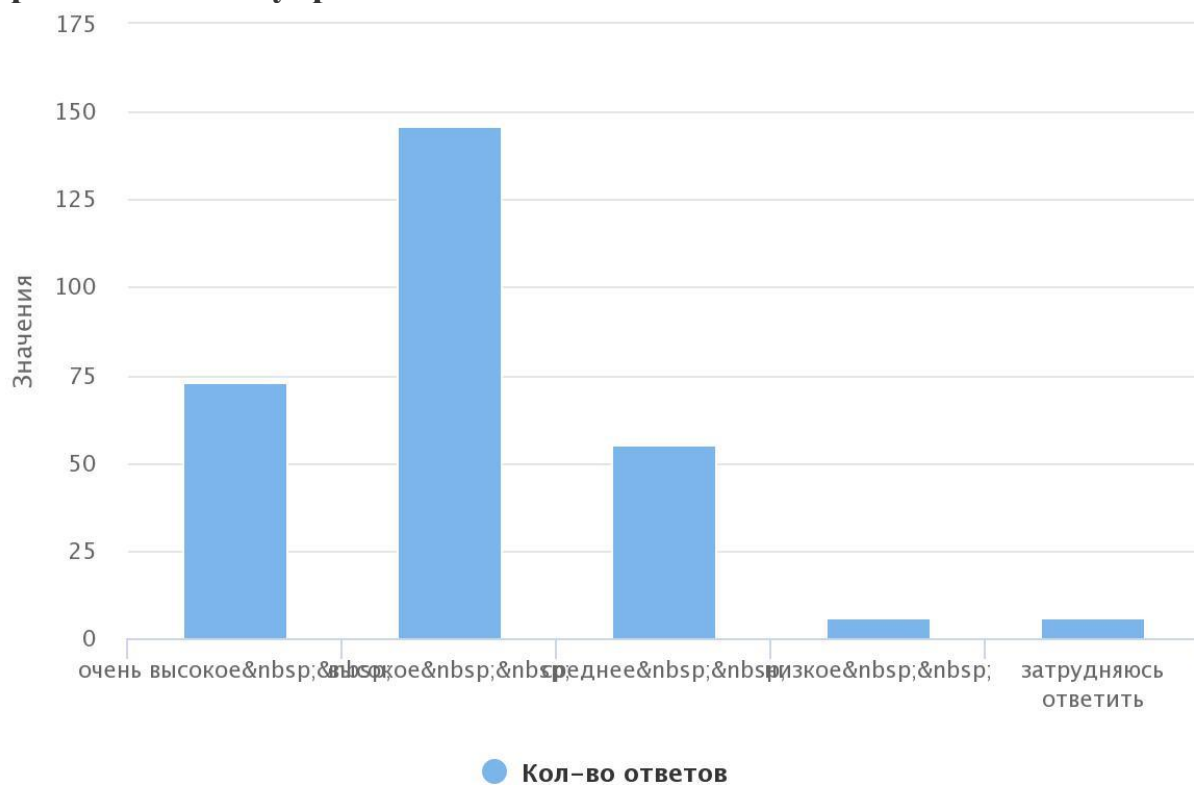
Вариант ответа	Кол-во ответов	Процент
Вполне благоприятный, стимулирующий к творчеству	125	43.71%
Скорее благоприятный, чем неблагоприятный	106	37.06%
Нейтральный, никто никому не помогает и не мешает	28	9.79%
Скорее неблагоприятный, чем благоприятный	7	2.45%
Неблагоприятный	3	1.05%
Трудно сказать	17	5.94%

## 18. Насколько Вы удовлетворены условиями для творческого развития личности?



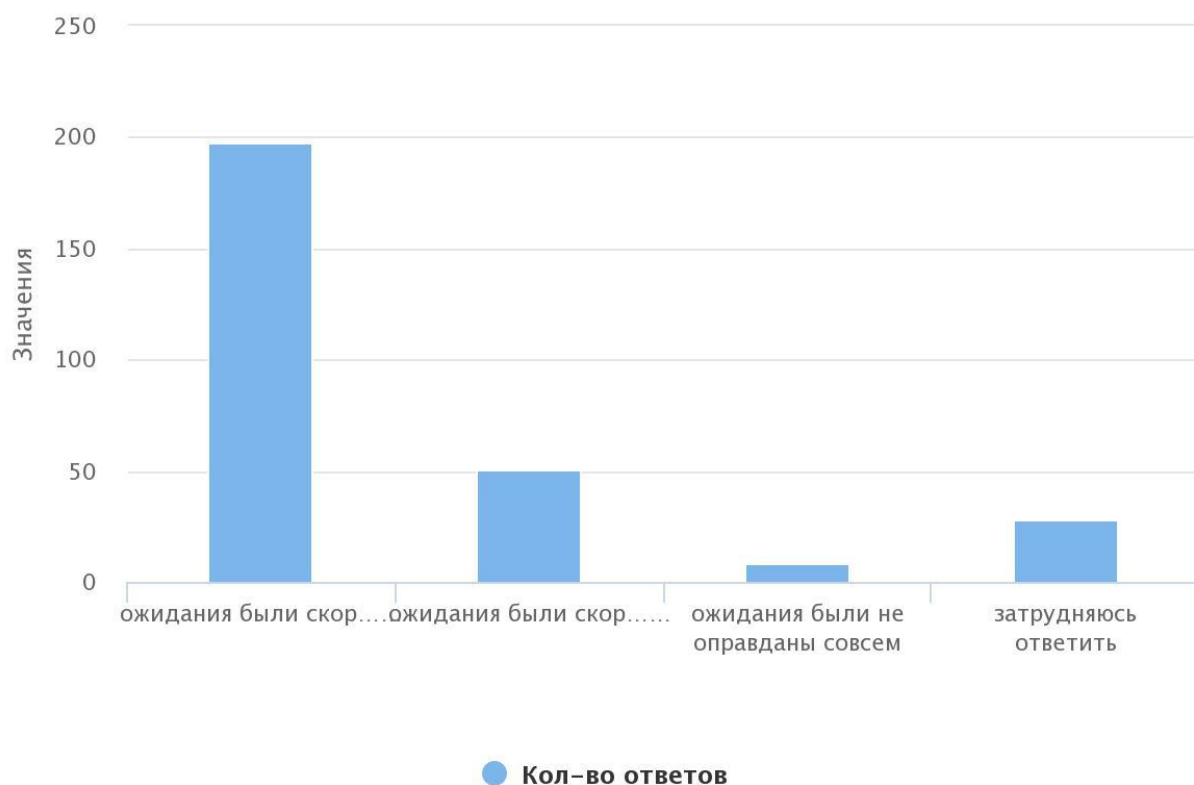
Вариант ответа	Кол-во ответов	Процент
Полностью могу проявлять свои способности	218	76.22%
Условия недостаточны для проявления моих способностей	49	17.13%
Нет соответствующих условий для проявления способностей	18	6.29%

**19. Как Вы оцениваете, в целом, качество подготовки будущих квалифицированных рабочих (служащих, специалистов) в Вашем образовательном учреждении?**



Вариант ответа	Кол-во ответов	Процент
очень высокое	73	25.52%
высокое	146	51.05%
среднее	55	19.23%
низкое	6	2.1%
затрудняюсь ответить	6	2.1%

## 20. Насколько реальные условия и результаты Вашего обучения совпали с ожидаемыми?



Вариант ответа	Кол-во ответов	Процент
ожидания были скорее оправданы, чем не оправданы	198	69.47%
ожидания были скорее не оправданы, чем оправданы	51	17.89%
ожидания были не оправданы совсем	8	2.81%
затрудняюсь ответить	28	9.82%